

## **POUČEVANJE NA DALJAVO 6.razred – 2. teden (23.3. – 27.3)**

Dragi šestošolci,

začenjamo z drugim tednom pouka na daljavo oz. s prvim celim tednom, zato bo ta teden več dela kot prejšnji teden, ko ste naloge dobili v četrtek. V tem tednu se bomo posvetili besedišču na temo hrana. Spoznali bomo števne in neštevne samostalnike ter embalažo, v kateri najdemo hrano.

Delo si razporedite čez cel teden. **Do konca tedna naj vsak poroča preko elektronske pošte svoji učiteljici o svojem delu: kaj si naredil –a, kaj ti je ali kaj ti ni šlo dobro, če imaš kakšno vprašanje glede snovi in če bo v navodilih za delo, da nam moraš kakšno nalogo poslati ter na kakšen način. Učiteljice bomo na ta način vodile evidenco vašega dela.**

Naše elektronske naslove najdete v navodilih za delo iz preteklega tedna, prav tako elektronsko povezavo do učbenika in delovnika ter ostalih spletnih strani z interaktivnimi vajami. Če nimate svojega elektronskega naslova, prosite starše, če lahko uporabite njihovega. Prav tako vam na koncu dokumenta dodajamo rešitve za vaje, ki ste jih prejšnji teden reševali v delovnem zvezku. Prosim, da si vaje pregledate.

Lep začetek novega delovnega tedna vam želimo,

Your English Teachers

### **NAVODILA ZA DELO**

1. Odprite učbenike na strani 60 in si oglejte besedice (spodaj kliknete na zvočnik in besedice poslušate ter jih ponovite). Nato odprete zvezke in napišete nov naslov **FOOD AND DRINKS** ter si izpišete in prevedete besede iz učbenika. Nato si pogledate še dodatno besedišče spodaj, prepisete besede in jih poskušate sami prevesti. Pomagate si lahko s spletnim slovarjem PONS ter jih kasneje preverite, če pa ne gre, pa imate ob desni strani slovenske prevode. Tiste besede, ki so iste kot v učbeniku spustite (jih ne pišete dvakrat). Nato lahko naredite še nalogo 2 v učbeniku, kjer poslušate kako se slišijo samoglasniki v določenih besedah in najdete besedice za hrano, ki imajo enak samoglasnik z besedami iz naloge 2b.

# Word Bank

## FOOD and DRINKS

**Question:** Which 5 words below are kinds of drinks?



- |  |   |  |
|--|---|--|
| <p><b>A</b> apple <i>n.</i></p> <p><b>B</b> banana <i>n.</i></p> <p>beans <i>n.</i></p> <p>beef <i>n.</i></p> <p>bread <i>n.</i></p> <p>broccoli <i>n.</i></p> <p>butter <i>n.</i></p> <p><b>C</b> cake <i>n.</i></p> <p>candy <i>n.</i></p> <p>carrot <i>n.</i></p> <p>cereal <i>n.</i></p> <p>cheese <i>n.</i></p> <p>chicken <i>n.</i></p> <p>chocolate <i>n.</i></p> <p>cookie <i>n.</i></p> | <p>► <u>coffee</u> <i>n.</i></p> <p>corn <i>n.</i></p> <p><b>D</b> dessert <i>n.</i></p> <p><b>E</b> egg <i>n.</i></p> <p><b>F</b> fish <i>n.</i></p> <p>French fries <i>n.</i></p> <p>fruit <i>n.</i></p> <p><b>G</b> grapes <i>n.</i></p> <p>green pepper <i>n.</i></p> <p><b>H</b> ham <i>n.</i></p> <p>hamburger <i>n.</i></p> <p>honey <i>n.</i></p> <p>hot dog <i>n.</i></p> <p><b>I</b> ice-cream <i>n.</i></p> <p><b>K</b> ketchup <i>n.</i></p> <p><b>L</b> lemon <i>n.</i></p> <p>lettuce <i>n.</i></p> <p><b>M</b> meat <i>n.</i></p> <p>milk <i>n.</i></p> <p>mushroom <i>n.</i></p> <p>mustard <i>n.</i></p> <p><b>O</b> onion <i>n.</i></p> <p>orange <i>n.</i></p> <p>orange juice <i>n.</i></p> | <p><b>P</b> pasta <i>n.</i></p> <p>peach <i>n.</i></p> <p>pear <i>n.</i></p> <p>peas <i>n.</i></p> <p>pepper <i>n.</i></p> <p>pie <i>n.</i></p> <p>pineapple <i>n.</i></p> <p>pizza <i>n.</i></p> <p>potato <i>n.</i></p> <p><b>R</b> rice <i>n.</i></p> <p><b>S</b> salad <i>n.</i></p> <p>salt <i>n.</i></p> <p>sandwich <i>n.</i></p> <p>soup <i>n.</i></p> <p>spaghetti <i>n.</i></p> <p>spice <i>n.</i></p> <p>steak <i>n.</i></p> <p>strawberry <i>n.</i></p> <p>sugar <i>n.</i></p> <p><b>T</b> tea <i>n.</i></p> <p>tomato <i>n.</i></p> <p><b>V</b> vegetable <i>n.</i></p> <p><b>W</b> water <i>n.</i></p> <p>watermelon <i>n.</i></p> |
|--|---|--|

## SLOVENSKI PREVODI

Jabolko, banana, fižol, govedina, kruh, brokoli, maslo, torta, bombonček, korenje, kosmiči, sir, piščanec, čokolada, piškot, kava, koruza, sladica, jajce, riba, pomfrit, sadje, grozdje, zeleni poper, šunka, hamburger, med, hot dog, sladoled, kečap, limona, solata (v glavi), meso, mleko, gobe, gorčica, čebula, pomaranča, pomarančni sok, testenine, breskev, hruška, grah, paprika, pita, ananas, pica, krompir, riž, solata, sol, sendvič, juha, špageti, začimba, zrezek, jagoda, sladkor, čaj, paradižnik, zelenjava, voda, lubenica

2. Nato si prepisete še besedice za embalažo in količino..

### CONTAINERS & QUANTITIES

CONTAINERS & QUANTITIES	PRIMER	POMEN
A BOTTLE OF	MILK, WATER, JUICE...	STEKLENICA
A LOAF / LOAVES OF	BREAD	ŠTRUCA
A TIN / CAN OF	COKE, SPRITE, FRUIT...	PLOČEVINKA

A PACKET OF	PEANUTS, CRISPS, CHIPS...	VREČKA
A BAR OF	CHOCOLATE, SOAP...	TABLICA
A CUP OF	TEA, COFFEE...	SKODELICA
A MUG OF	TEA...	LONČEK, SKODELICA
A GLASS OF	JUICE, WATER, LEMONADE...	KOZAREC
A BOX OF	MATCHES, CHOCOLATE...	ŠKATLICA
A CARTON OF	JUICE, MILK...	TETRAPAK
A KILO OF	APPLES, PEARS...	KG
A GRAM OF	CHEESE, FLOUR, SUGAR...	DAG
A LITRE OF	WATER, JUICE...	L
A POUND OF	CHEESE, FLOUR, SUGAR...	FUNT (453,53g)
A PINT OF	BEER	PINTA (0,568l)
A JUG OF	JUICE, WATER...	VRČ
A JAR OF	JAM, MARMALADE, HONEY...	KOZAREC
A BUNCH OF	CARROTS, FLOWERS...	ŠOP
A ROLL OF	TOILET PAPER...	ZVITEK
A SLICE OF	CHEESE, PIZZA....	REZINA
A BUCKET OF	PAINT, WATER...	VEDRO
A SPOON OF	SUGAR, SYRUP...	ŽLICA
A HEAD OF	CABBAGE, CAULIFLOWER...	GLAVA
A PIECE OF	CAKE, PIZZA....	KOS
A BOWL OF	RICE, SOUP...	SKLEDA
A BAG OF	TEA, POPCORN....	VREČKA
A TUBE OF	TOOTHPASTE...	TUBA

3. Zopet se vrnete k učbeniku na stran 61, kjer si najprej preberete dialog med Tamiko in Joejem ter poskušate ugotoviti manjkajoče besede, ki jih zapišete v zvezek (naslov je A survey about food – Raziskava o hrani). Nato posnetek poslušate in pregledate, če ste zapisali prave besede. Preberete še Tamikino poročilo iz naloge 4 in preverite, če ste besedice v prejšnji nalogi pravilno zapisali. Nato se lotite naloge 5, kjer morate napisati poročilo stvarih, ki jih jeste vi in naštetih nekaj popularnih oz. tradicionalnih jedi v Sloveniji. Poročilu dajte naslov Food in my country (hrana v moji državi) ter ga pošljete svoji učiteljici na elektronski naslov, da ga lahko pregleda.

4. Za utrjevanje snovi obvezno rešite strani 54 in 55 v delovnem zvezku ter učne liste, ki so na koncu dokumenta **FOOD AND DRINKS EXERCISES**. Če imate doma tiskalnik, si lahko učne liste natisnete, jih rešite ter prilepite v zvezke, drugače pa lahko rešitve napišete v zvezke. V naši spletni učilnici boste ravno tako našli veliko interaktivnih vaj na temo hrana, lahko pa se poslužite tudi teh, ki so na spodnjem linku (pod temo Vsakdanjost: food and drink).

[https://interaktivne-vaje.si/02\\_osnova/predmeti\\_meni/anglescina\\_meni\\_4\\_5.html](https://interaktivne-vaje.si/02_osnova/predmeti_meni/anglescina_meni_4_5.html)

5. Sedaj pa si pogledjmo še števne in neštvene samostalnike, da boste lažje razumeli zakaj pred besedicami s hrano ne moremo vedno dati člena a oz. an temveč some ali any. Torej nov naslov v zvezku se glasi:

## **COUNTABLE AND UNCOUNTABLE NOUNS (ŠTEVNI IN NEŠTEVNI SAMOSTALNIKI)**

### **1. ŠTEVNI SAMOSTALNIKI**

so tisti, ki jih lahko štejemo (jih lahko postavimo v množino)

a dog – two dogs      an apple – three apples

### **2. NEŠTEVNI SAMOSTALNIKI**

So tisti, ki se uporabljajo samo v ednini. Stvari, ki jih poimenujejo ne moremo prešteti. Predstavljajo neko celoto, od katere vzamemo le en del. Gre za razna snovna imena (poimenovanja za hrano, pijačo in druge snovi) ter razne pojme.

Neštvene so: - vse tekočine: water, tea, milk, oil, coffee, juice,....

- stvari, ki jih tehtamo: flour (moka), cheese, butter, pasta, crisps,...

- nadpomenke: fruit, vegetable, meat,..

- stvari, ki jih ne moremo prijeti (abstraktne stvari): air, work, love, fear

- stvari, ki so kot celota (jih ne moremo ločiti): sand (pesek), hair, grass (trava), toothpaste, salt (sol), sugar (sladkor), pepper (poper)

- materiali: wood (les), paper (papir), wool (volna), glass (steklo)

## ZAPOMNI SI:

**Neštevniki samostalniki** so **vedno v ednini** in **ne tvorijo množine**. Tako pred njimi v trdilnih povedih stoji člen **SOME** v nikalnih in vprašalnih povedih pa **ANY** (in ne člena a oz. an)!

**Števni samostalniki** pa v **ednini** uporabljajo člen **A** ali **AN**, v **množini** pa **SOME** (za trdilne povedi) in **ANY** (za nikalne in vprašalne povedi).

**Primer:** There is **an** apple. (števniki samostalnik v ednini) Tam je eno jabolko.

There are **some** apples. (števniki samostalnik v množini) Tam je nekaj jabolk.

There is **some** milk. (neštevniki samostalnik) Tam je nekaj mleka.

6. Verjamem, da se vse tole zdi težko, vendar vaja dela mojstra, zato hitro pojdimo na reševanje nalog, da bo lažje. V zvezke napišite naslov **EXERCISE** in si prepisite spodnje samostalnike. Nato k vsakemu od njih pripišite **C**, če je **števen** in **U**, če je **nešteven**.

Primer: water – U pear – C butter – U chair – C

salt, class, school, olive, plum, salad, tomato, lemon, paper, teapot, rice, biscuit, chips, onions, soup, sugar, vegetables, bike, oil, hair, cheese, flower, radio, love, milk, pencil, strawberry, potato, egg, olive, orange

7. Spodaj je priložen delovni list za vajo, ki ga vsi rešite (rešitve lahko zapišete v zvezke ali pa si list natisnete in ga prilepite v zvezke). Ostale vaje v nadaljevanju dokumenta so dodatne, kdor želi. Čisto na koncu pa še rešitve prejšnjega tedna, katere si skrbno preglejte.

To je vse za ta teden.

Lep pozdrav ☺






**Food and Drink : Exercises**

*Here are some pictures about food and drink. Just give a look:*

**Food and Drink**









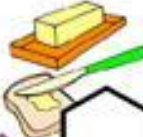









[1] Classify the items above:

<b>Fruit</b>	<b>Vegetables</b>	<b>Drink</b>	<b>Dairy products</b>	<b>Starches</b>

# Food



DRINKS	MEAT	SWEETS / DESSERTS	
			
			
	VEGETABLES		
		OTHER	
FRUIT			
			
			
			
			
			
			



- 1 chocolate ❖ 2 crisps ❖ 3 cake
- ❖ 4 cookies ❖ 5 ice cream ❖ 6 potato
- ❖ 7 milk ❖ 8 pizza ❖ 9 tea ❖ 10 steak
- ❖ 11 pear ❖ 12 strawberry ❖ 13 carrot
- ❖ 14 garlic ❖ 15 pineapple ❖ 16 chips ❖ 17 broccoli
- ❖ 18 wine ❖ 19 cheese ❖ 20 water ❖ 21 peach
- ❖ 22 coffee ❖ 23 butter ❖ 24 pretzel ❖ 25 tomato
- ❖ 26 peanut ❖ 27 egg ❖ 28 ham ❖ 29 watermelon
- ❖ 30 bread ❖ 31 grapes





# FOOD

Look at the pictures and identify the food items by filling in the crossword



**REŠITVE ZA DELOVNI ZVEZEK STR. 52 in 53**

**1. naloga:** spider, snake, bear,  
dolphins, tortoise, cat,  
lion, giraffe, gorilla,  
rat, dog, shark

**2. naloga:** 2. usually, 3. sometimes, 4. always, 5. sometimes, 6. never, 7. often, 8. don't often

**3. naloga:** pri primerih 2, 3, 5 in 6 mora biti prislov pogostosti na drugem mestu (tako za osebo), pri primerih 4, 7 in 8 pa na tretjem mestu.

<b>4. naloga:</b> 2. He doesn't often tidy his room.	<b>Picture:</b> E
3. Are you always hungry?	D
4. Emma isn't always happy.	C
5. He never cleans his wife.	G
6. Do you usually sleep on the floor?	A
7. Louise is sometimes late for school.	F

**5. naloga:** 2.c , 3.a, 4.f, 5.b, 6.e

**6. naloga:** lahko slikaš ali na mail napišeš svojo uganko in jo bomo učiteljice poskušale uganiti.