

DELO NA DALJAVO 2. RAZRED ANGLEŠČINA 6. 4. – 10. 4. 2020

Pozdravljeni drugošolci, pa smo že v četrtem tednu od kar se učimo na daljavo. Zdaj smo že dobro navajeni tega sistema in tudi tokrat sem vam pripravila veliko zanimivega dela. Ko se boste v teh sončnih dneh sprehajali in opazovali spomladanske cvetlice jih hitro poimenujte v angleščini, da ponovite kar ste se prejšnji teden naučili.

Tu pa je nova naloga. Nekajkrat dobro poslušajte in si oglej zgodbico **o lačni gosenici**:

The Very Hungry Caterpillar <https://www.youtube.com/watch?v=75NQK-Sm1YY&t=326s>

Po tem, ko ste 3x poslušali in si pogledali zgodbico o lačni gosenici, si v zvezek zapišite naslov (glej primer spodaj) zapišite dneve v tednu, potem ponovite zapis števil (poišči v zvezku), z besedo zapišite številko, koliko je pojedla gosenica tisti dan in narišite, kateri sadež oziroma hrano je pojedla vsak posamezni dan. Prvi dan (Monday) sem že naredila. Na vrhu strani, nad dnevi narišite gosenico, na dnu strani pa Kaj vi mislite? Poslušajte zgodbico še enkrat, le da jo tokrat zraven berite v zvezku (to kar ste si narisali in napisali). Naslov: **THE VERY HUNGRY CATERPILLAR**

DAYS OF THE WEEK

MONDAY

one



TUESDAY

WEDNESDAY

THURSDAY

FRIDAY

SATURDAY

SUNDAY

Bliža se čas praznovanja velike noči ali po angleško EASTER, zato sem vam pripravila še nekaj na to temo.

Najprej veselo zamigajte s tem velikonočnim zajčkom:


<https://www.youtube.com/watch?v=gPaaDjhVKqk>

Tukaj je nekaj besed, ki so značilne za velikonočni čas. Prerišite in prepisite jih v zvezek. Napišite naslov:


HAPPY EASTER




EASTER BUNNY



EASTER EGGS



BASKET



EASTER CHICKS



SPRING FLOWERS

Če vam ostane še kaj časa in volje, lahko izdelate tega simpatičnega zajčka in okrasite svojo sobo. https://www.youtube.com/watch?v=7zL_EQkqrmg

Veliko veselja ob učenju in ustvarjanju vam želim in ostanite zdravi.



I WISH YOU

